Handleiding tickets bestellen turnfeest

1. Surf naar de link die je terugvindt op onze website (www.vglniel.be). **Let op!**: Deze link is pas actief op **zaterdag 24 maart om 10u**.
2. Vul het aantal kaarten in die u wenst per soort en kies bij datum voor welke datum u kaarten wil bestellen. Druk daarna op de knop “Koop”.

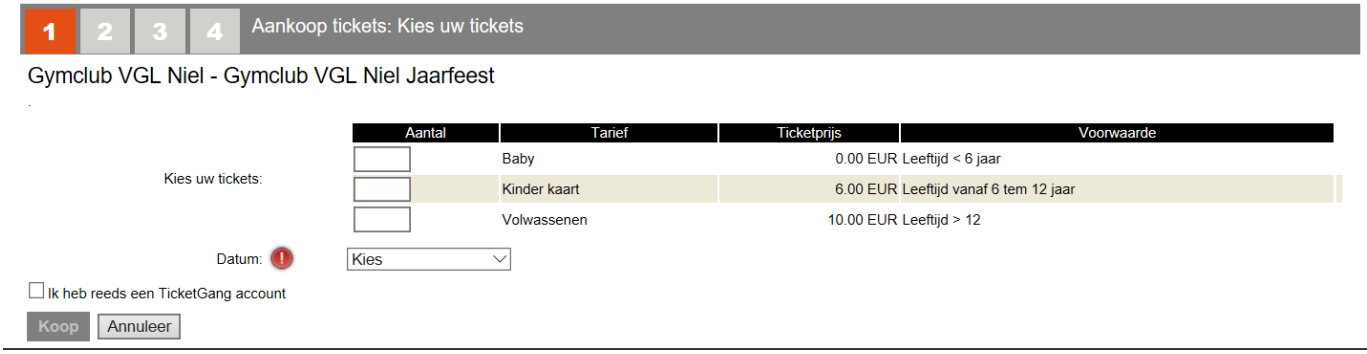

3. Kies in deze stap of u de best beschikbare plaatsen wenst of u zelf plaatsen wil kiezen. **Let op!:** Indien u kiest voor de best beschikbare plaatsen, zal u de plaatsen niet zien tot bij het afdrukken van de tickets. We raden dus aan om altijd zelf u plaatsen te kiezen. **Doet u dit niet zal u achteraf ook geen andere plaatsen kunnen kiezen!** Nadat u gekozen heeft, klikt u op “Bevestig”.

4. In deze stap kan u nu uw plaatsen kiezen. Bovenaan in de smalle gele balk ziet u hoeveel plaatsen u kan kiezen en hoeveel u er al gekozen heeft. **Let op!**: U kan pas bevestigen nadat u alle plaatsen die u aangegeven hebt, gekozen hebt. Er wordt opgetreden centraal op de vloer. Echter zullen bepaalde afdelingen enkel op de mattenvloer werken, andere op het vrije gedeelte. Nadat u alle plaatsen gekozen heeft, kan u bevestigen onderaan het scherm door op de knop "Bevestig" te drukken.
   Lees zeker ook de tekst boven aan het scherm ivm de betekenis van de kleuren van de stoelen.

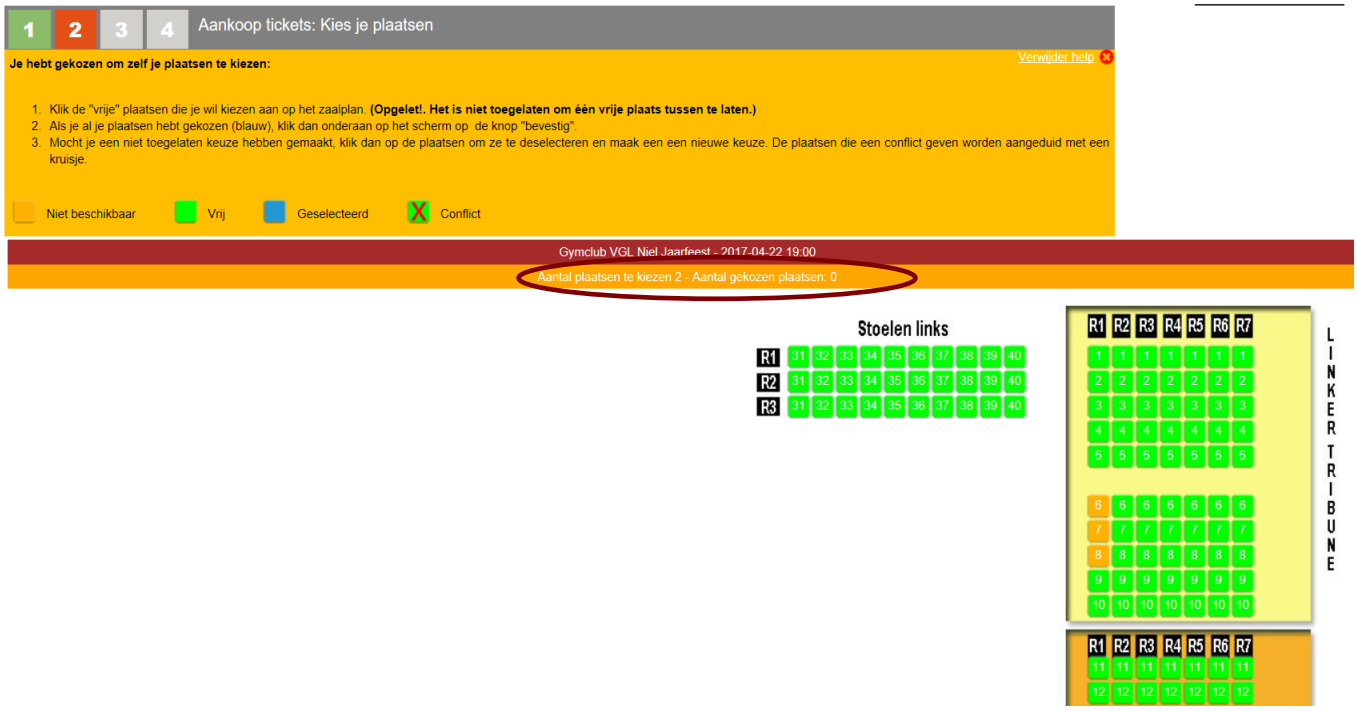

5. U vult in dit scherm u persoonlijke gegevens in en drukt op de knop "Bevestig". **Let op!:** Het emailadres is het emailadres waarop u uw tickets ontvangt en kan afdrukken. Indien u niet direct een mail hebt ontvangen, check dan ook altijd even in uw spam!!

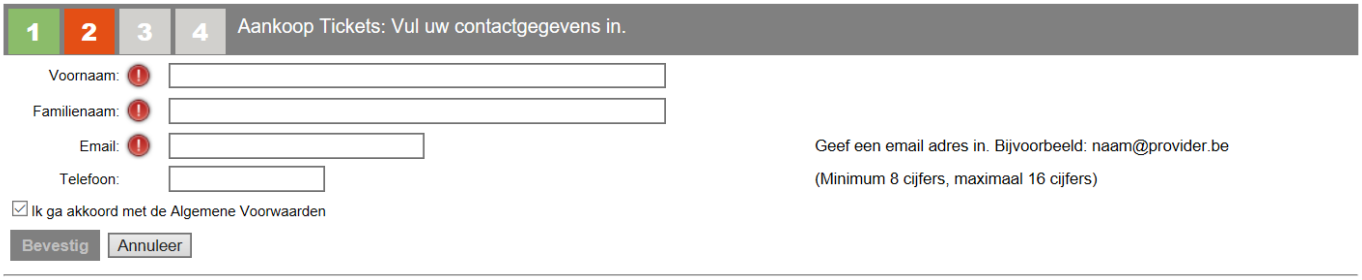

6. Na het bevestigen, krijgt u nog een bevestiging van u bestelling en kan u door op de knop "Online betaling" betalen voor deze kaarten. **De betaling dient binnen de 20 min te gebeuren, anders worden de plaatsen terug vrij gegeven. Uw plaatsen zijn enkel gereserveerd als u hiervoor de tickets hebt ontvangen!**